## Windows 10 installieren

Hier geht es darum Windows 10 zum ersten mal zu installieren.

Windows ist sehr Mitteilungsbedürftig und will wegen jedem Kram "nach Hause telefonieren"

Dies kann man Windows 10 gleich bei der Installation abgewöhnen.

Hinterher muß man noch einige Kleinigkeiten anpassen.

Also los gehts.

DVD einlegen und von dieser starten.

Hier die Sprache einstellen und auf weiter klicken

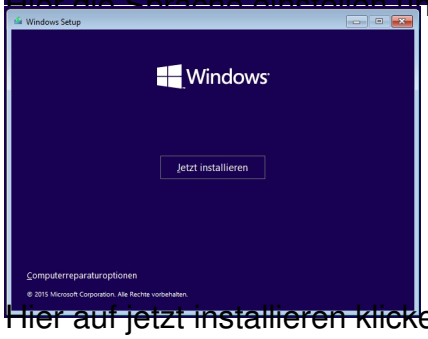


Hier auf jetzt installieren klicken

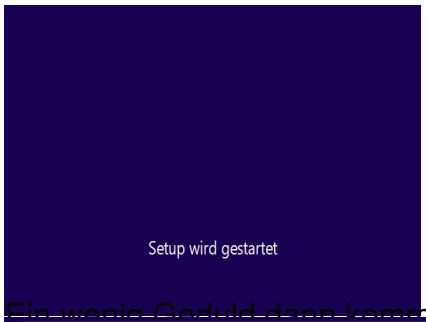


Ein wenig Geduld dann kommt der nächste Bildschirm

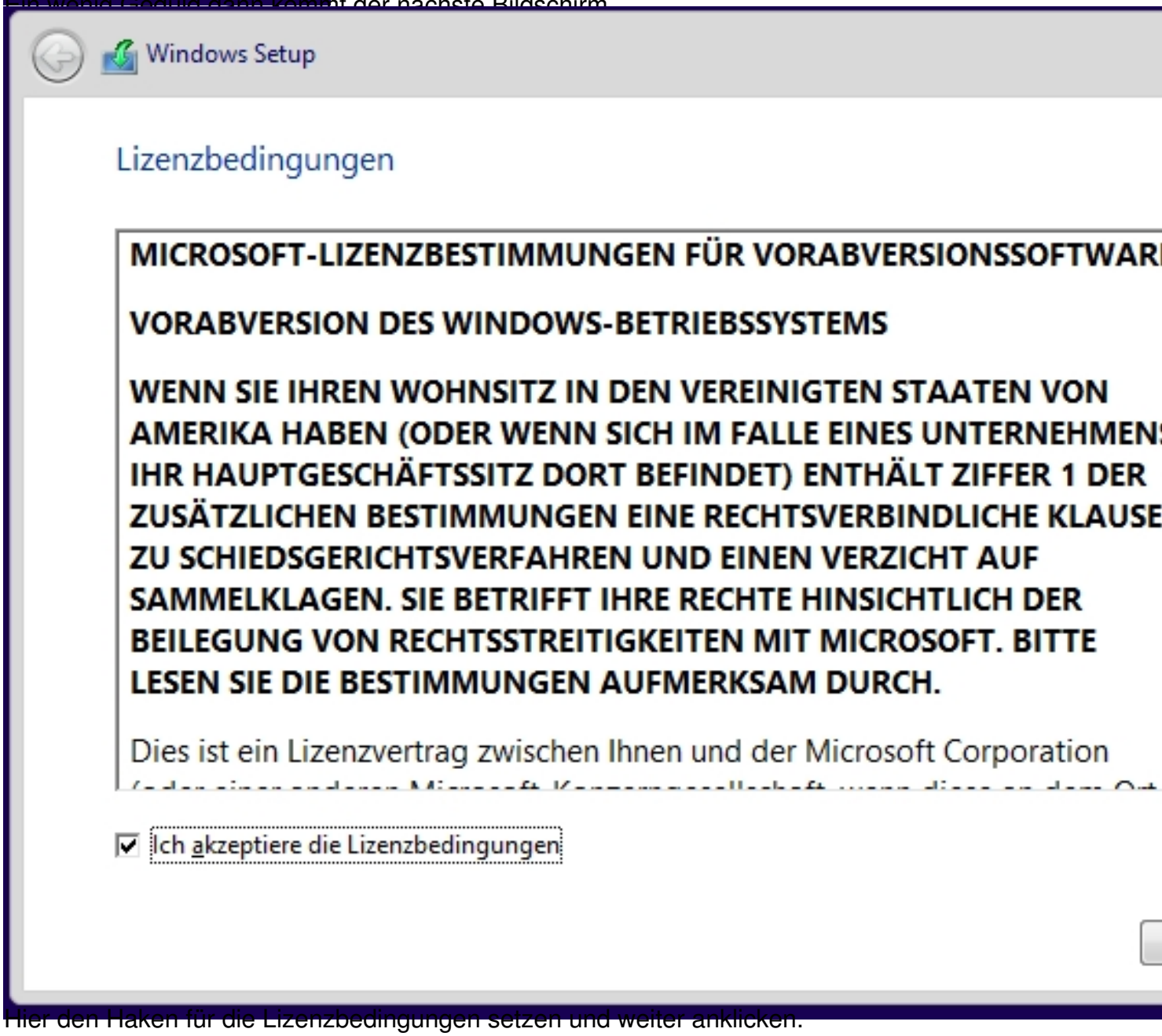


Hier den Haken für die Lizenzbedingungen setzen und weiter anklicken.

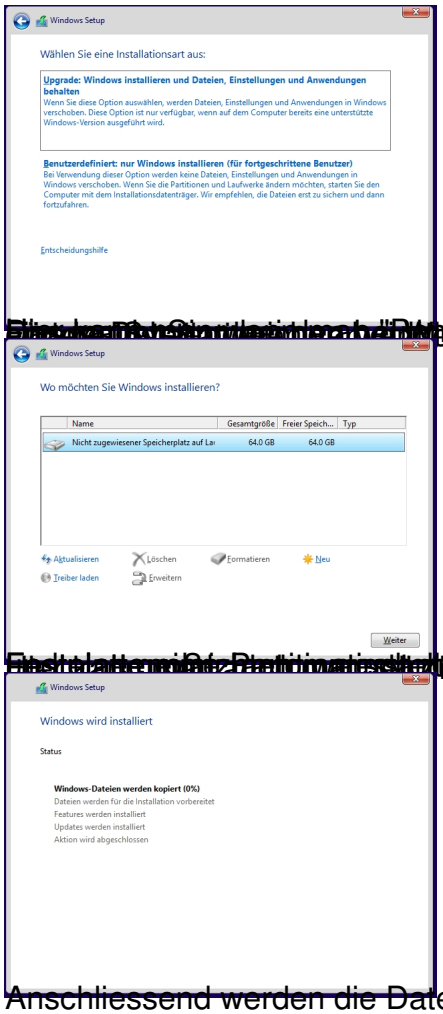


Windows Setup

Wo möchten Sie Windows installieren?

| Name | Gesamtgröße | Freier Speich... | Typ |
|---|---|---|---|
| Nicht zugewiesener Speicherplatz auf La | 64.0 GB | 64.0 GB | |

Aktualisieren Löschen Formatieren Neu
Treiber laden Erweitern

Weiter

Windows Setup

Windows wird installiert

Status

Windows-Dateien werden kopiert (0%)
Dateien werden für die Installation vorbereitet
Features werden installiert
Updates werden installiert
Aktion wird abgeschlossen

Anschliessend werden die Daten kopiert...

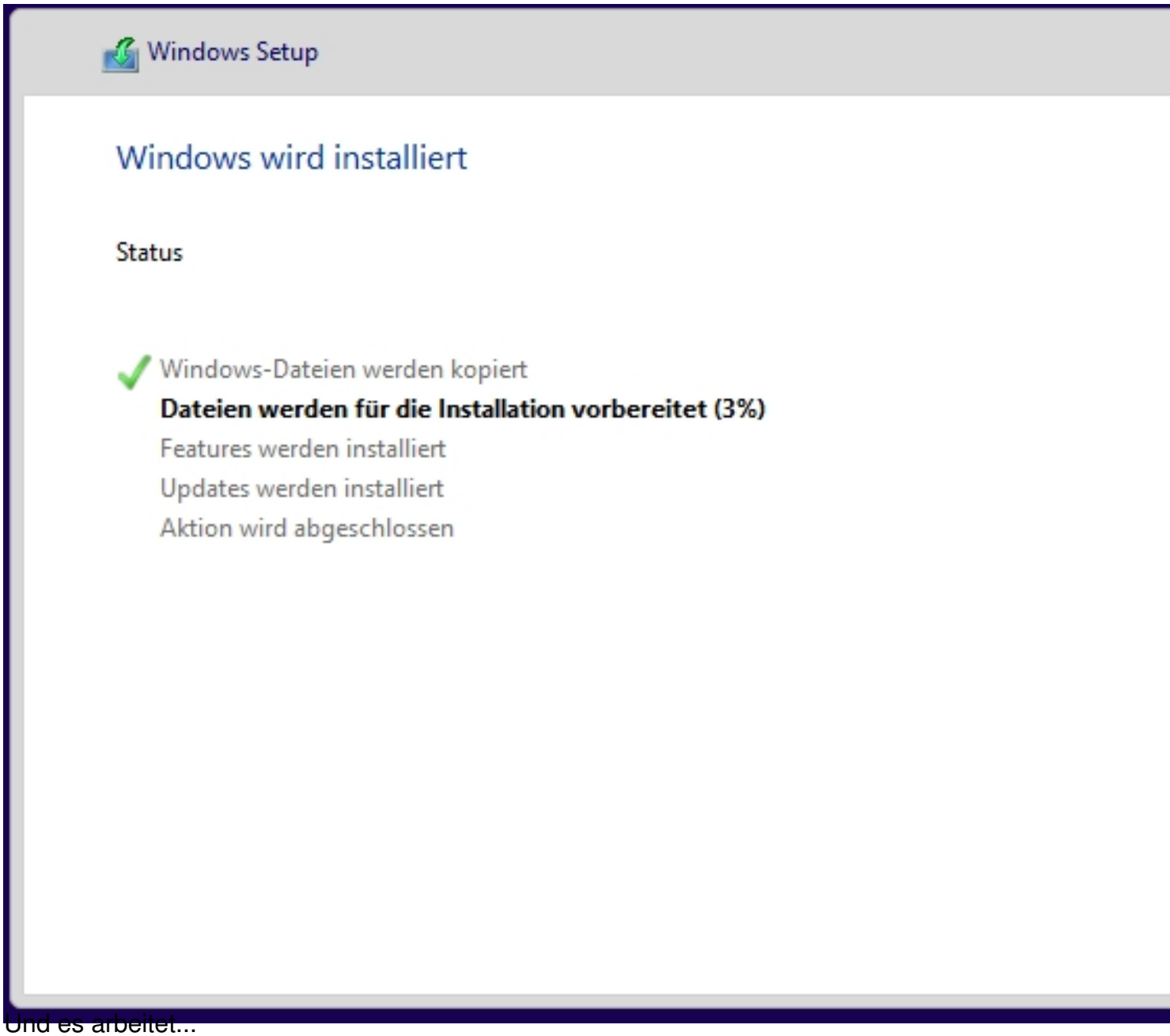


Und es arbeitet...

**ACHTUNG:** Interessant: Microsoft bevormundet seine Kunden an dieser Stelle !

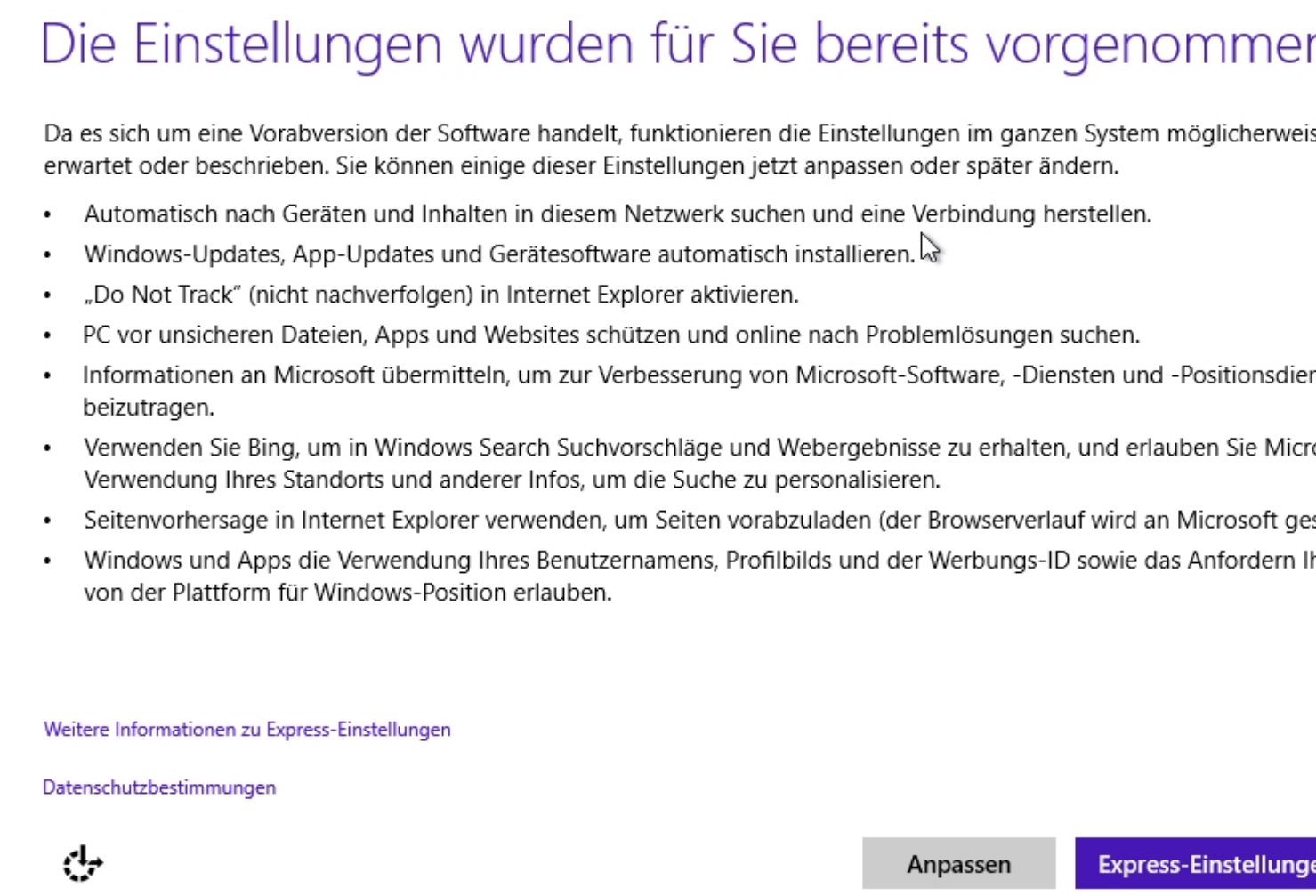

# Die Einstellungen wurden für Sie bereits vorgenommen

Da es sich um eine Vorabversion der Software handelt, funktionieren die Einstellungen im ganzen System möglicherweis
erwartet oder beschrieben. Sie können einige dieser Einstellungen jetzt anpassen oder später ändern.

- Automatisch nach Geräten und Inhalten in diesem Netzwerk suchen und eine Verbindung herstellen.
- Windows-Updates, App-Updates und Gerätesoftware automatisch installieren.
- „Do Not Track" (nicht nachverfolgen) in Internet Explorer aktivieren.
- PC vor unsicheren Dateien, Apps und Websites schützen und online nach Problemlösungen suchen.
- Informationen an Microsoft übermitteln, um zur Verbesserung von Microsoft-Software, -Diensten und -Positionsdien
  beizutragen.
- Verwenden Sie Bing, um in Windows Search Suchvorschläge und Webergebnisse zu erhalten, und erlauben Sie Micro
  Verwendung Ihres Standorts und anderer Infos, um die Suche zu personalisieren.
- Seitenvorhersage in Internet Explorer verwenden, um Seiten vorabzuladen (der Browserverlauf wird an Microsoft ges
- Windows und Apps die Verwendung Ihres Benutzernamens, Profilbilds und der Werbungs-ID sowie das Anfordern Ih
  von der Plattform für Windows-Position erlauben.

Weitere Informationen zu Express-Einstellungen

Datenschutzbestimmungen

Anpassen | Express-Einstellunge

**ACHTUNG Wie muss man auf Anpassen klicken !**

Weiter in Teil 2

Auch funktioniert Windows 10 jede Aktion nach Hause (Redmond / Micro$oft) !