Hier geht es um ein immer wieder auftauchendes Problem mit Java im Webbrowser.

Heute wollte ich auf den Remotedesktop eines Linux-Rechner über Java im Webbrowser.

Dazu gibt man die IP-Adresse der Maschine ein und den Port 5801 damit ein Java-Applet im Browser gestartet wird.

Dann kommt unerwarteter Weise ein Fehlermeldung:

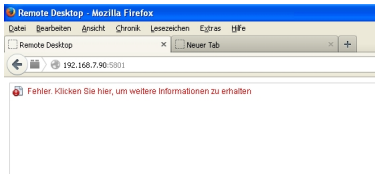

Fehler. klicken Sie hier, um weitere Informationen zu erhalten

Hierbei handelt es sich um Sicherheitsproblem bei Java, nachdem ich im Browser und dessen Einstellungen gesucht und nichts gefunden habe.

Ich habe das Problem in den Java-Einstellungen lösen können.

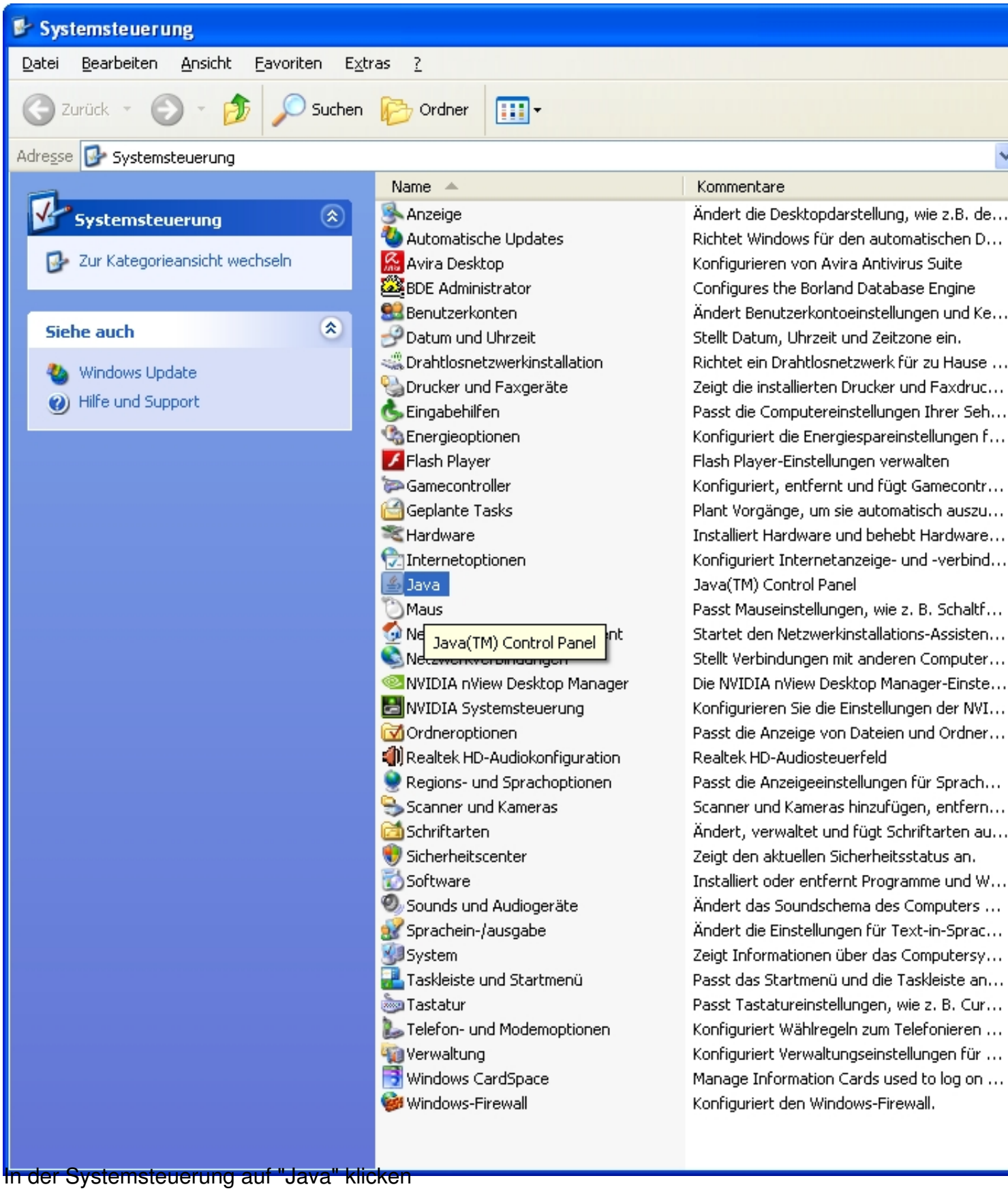

In der Systemsteuerung auf "Java" klicken

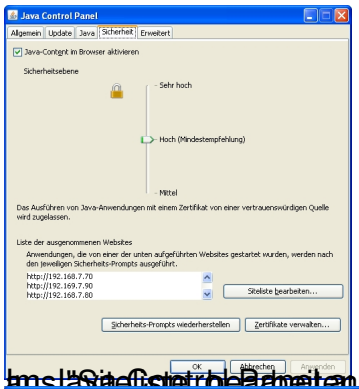

Im Java Control Panel auf die Reiterkarte Sicherheit klicken und dann unten rechts

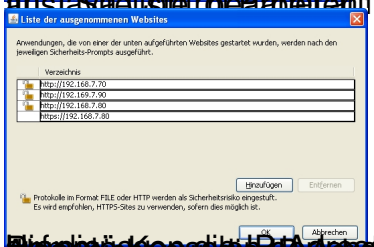

Die IP Adresse des Webservers und auch der Port angegeben werden damit man

http://192.168.1.11:5801

Dann funktioniert der Aufruf im Browser auch wieder.

Danach kommt im Firefox noch die Abfrage ob das Applet ausgeführt werden soll und dies kann man
dann mit "ja und für diese Aktion dauerhaft merken" bestätigen.

Viel Spass

Euer Admin